



Fonds Social Chauffage
Sociaal Verwarmingsfonds

Persbericht
23 oktober 2014

Nieuwe campagne 'Warm gebaar' brengt verwarmingstoelage onder de aandacht van het grote publiek

Het Sociaal Verwarmingsfonds lanceert i.s.m. het Sociaal Fonds voor de ondernemingen van handel in brandstoffen een stripverhaal voor chauffeurs van warmteleveranciers om de verwarmingstoelage te promoten

Dit weekend gaat het winteruur in en de koude wintertemperaturen laten zich stilletjes aan voelen. Het budget voor de verwarmingsfactuur is aanzienlijk. De aanhoudende crisis zorgt er bovendien voor dat een steeds grotere groep mensen de energiefactuur niet meer kan betalen. Zelfs de middenklasse wordt geraakt. Het Sociaal Verwarmingsfonds laat hen niet in de kou staan en voorziet een gedeeltelijke tussenkomst in de betaling via een verwarmingstoelage. Om iedereen te bereiken die recht heeft op een toelage lanceert het Sociaal Verwarmingsfonds een nieuwe campagne 'Warm gebaar' om de toelage onder de aandacht te brengen. Aangezien de chauffeurs van de warmteleveranciers direct in contact komen met de energiegebruikers zijn zij voor het verwarmingsfonds de ideale partner om het bestaan van de verwarmingstoelage en andere energiemaatregelen kenbaar te maken aan het grote publiek. Het Sociaal Verwarmingsfonds en het Sociaal Fonds voor de ondernemingen van handel in brandstoffen brachten daarom een duidelijk stripverhaal uit om de chauffeurs te helpen bij die bekendmaking.

Campagne Warm Gebaar

Het Sociaal Verwarmingsfonds streeft ernaar iedereen te bereiken die recht heeft op een verwarmingstoelage. Enerzijds informeert de campagne 'Warm Gebaar' over het bestaan van de verwarmingstoelage en de voorwaarden waaraan een consument moet voldoen om recht te hebben op de toelage. Bijvoorbeeld enkel voor (huur)woningen die met mazout, verwarmingspetroleum (type C) of bulkpropane gas worden verwarmd. Anderzijds licht de campagne ook het bestaan toe van gespreide betalingen van de stookoliefactuur en geeft ze praktische tips om energie te besparen. Kleine aanpassingen kunnen immers een immens groot verschil maken! Deze informatie staat in een duidelijke nieuwsbrief die via de chauffeurs over heel België wordt verdeeld.

Stripverhaal voor de chauffeurs

Aangezien de chauffeurs van de warmteleveranciers direct in contact komen met de energiegebruikers zijn zij voor het verwarmingsfonds de ideale partner om het bestaan van de verwarmingstoelage en andere energiemaatregelen kenbaar te maken aan het grote publiek. Een gloednieuw stripverhaal, uitgegeven door Het Sociaal Verwarmingsfonds en het Sociaal Fonds Stookolie helpt hen daarbij.

"De stookoliechauffeurs zijn onze ambassadeurs, zij zorgen ervoor dat de informatie over de verwarmingstoelage, gespreide betaling en energietips de energieverbruiker goed bereikt. Deze kan

dan op zijn beurt te rade gaan bij het OCMW”, verduidelijkt Walter Kuylen, directeur van het Sociaal Verwarmingsfonds.

Het stripverhaal ‘Wij laten u niet zonder warmte’ vertelt het verhaal van een chauffeur van een warmteleverancier die een chauffeur in opleiding alles uitlegt over de werking van het Sociaal Verwarmingsfonds. In het verhaal komen ze samen aan bij verschillende klanten die hulp zouden kunnen gebruiken. Op een eenvoudige en bevattelijke manier wordt stap voor stap getoond hoe het publiek kan worden geïnformeerd via een persoonlijke aanpak en de nieuwsbrief.

Over het Sociaal Verwarmingsfonds

Het Sociaal Verwarmingsfonds werd in 2004 opgericht met als doel te voorzien in de gedeeltelijke betaling van de verwarmingsfactuur voor personen die zich in een moeilijke financiële situatie bevinden. Het is een uitvoerend initiatief van de overheid, de OCMW's en de petroleumsector. Sinds zijn ontstaan zijn de uitgaven drastisch gestegen. Enerzijds omdat het Fonds meer en meer naamsbekendheid geniet dankzij o.a. media-aandacht en anderzijds door de toegenomen crisis waardoor ook de middenklasse wordt geraakt. Hierdoor is het Fonds geëvolueerd van een ‘crisisfonds’ naar een ‘permanent fonds’.

Enkele cijfergegevens

Ondanks de crisis en de verhoogde energieprijzen is het aantal gezinnen dat een verwarmingstoelage heeft aangevraagd gedaald dit jaar. Op 30/09/2014 telden we 75.524 gezinnen tegenover 90.875 gezinnen op 30/09/2013. Nochtans is het totale bedrag van de verleende toelages niet met dezelfde intensiteit gedaald. De verklaring voor deze enigszins tegenstrijdige cijfers is divers. Zo zijn een aantal sociale woonprojecten beter geïsoleerd en overgestapt op aardgas. Er is eveneens een grote toename aan forfaitaire energietegemoetkomingen. Gezinnen die daarop een beroep deden, stegen van 2.710 gezinnen in 2009 naar 8.564 gezinnen in 2013 en de trend zet zich door. 2014 was daarenboven een heel zacht jaar qua temperatuur waardoor er minder werd verbruikt. Sommige sociale woonprojecten verbieden het gebruik van lamppetroleum waardoor een andere warmte energiebron wordt gebruikt waar geen verwarmingstoelage voor bestaat. Een aantal gezinnen gaan ook opnieuw samenwonen met ouders en/of grootouders. De gezamenlijke inkomsten maken dat ze de drempel om in aanmerking te komen voor een toelage overschrijden, ondanks hun preciaire situatie.

Meer informatie vindt u op de website <http://www.verwarmingsfonds.be>.

Walter KUYLEN
Algemeen Directeur Verwarmingsfonds
TEL. : 02/503.27.23
Léon Lepagestraat 4
1000 Brussel

Wenst u naar aanleiding van dit persbericht een interview, duiding of meer informatie?

Contacteer:

Cats Communication – Press & PR – Sandra Plasschaert
Tel 0479 35 10 39 – Sandra@catscommunication.be



Fonds Social Chauffage
Sociaal Verwarmingsfonds

Voorstelling Sociaal Verwarmingsfonds Stookolie, lamppetroleum en propaan in bulk

Historiek & structuur

De VZW Sociaal Verwarmingsfonds werd door vertegenwoordigers van de Verwarmingssector (Stichtende Leden) opgericht op 5 november 2004 en erkend op 16 september 2005.

De leden van de vzw zijn

- VZW Belgische Federatie der Brandstoffenhandelaars
- VZW Belgische Petroleumunie
- VZW Federatie voor Butaan en Propaan
- VZW Lubricants Association Belgium
- VZW Informazout
- FOD Economie, KMO, Middenstand en Energie
- POD Maatschappelijke Integratie
- Vertegenwoordigers van de OCMW's

Het Verwarmingsfonds werkt louter curatief en is een samenwerking tussen de openbare en private sector. Alle deelsectoren van de verwarmingssector zijn in de structuur van het Fonds vertegenwoordigd, ook de vertegenwoordigers van de Federale Regering (FOD Economie, POD MI). De VZW staat onder toezicht van een Regeringscommissaris.

3 personen zijn verantwoordelijk voor heel België en behartigen de volledige communicatie en financiële opvolging. De werkingskosten zijn dus laag.

De missie van het Fonds

Na 8 jaar is het Sociaal Verwarmingsfonds ingeburgerd, het personeel is vertrouwd met de materie en werkt volledig neutraal en transparant naar de betrokken administraties. Dankzij de inzet van de chauffeurs van de distributeurs worden, via een actie "Warm Gebaar", 100% van de potentiële gerechtigden bereikt.

Wat doet het verwarmingsfonds?

- Inning en beheer van de bijdragen nodig voor de financiering van de verwarmingstoelagen.
- Publiciteit verzorgen over het bestaan en de toekenningsvoorwaarden van de verwarmingstoelagen.
- De OCMW's van de nodige financiële middelen voorzien voor het toekennen van de verwarmingstoelagen. Op steekproefbasis omschreven de OCMW's onlangs het functioneren van het Fonds als goed tot zeer goed. Dankzij de goede contacten van het Fonds met de banken werd er steeds voor gezorgd dat de OCMW's correct werden gefinancierd voor de uitbetaling van de toelagen.
- Sinds 28/12/2006 : publiciteit verzorgen naar de doelgroep toe met betrekking tot het systeem van wettelijke minimumvoorwaarden voor het aankopen van huisbrandolie met spreiding van betaling.

Er wordt gedacht om naast het curatief luik een preventief luik toe te voegen.

Doelgroepen van het Sociaal Verwarmingsfonds

Categorie 1 : personen met recht op verhoogde verzekeringstegemoetkoming van de ziekte- en invaliditeitsverzekering

Hierbij is ook *vereist dat het jaarlijks bruto belastbaar inkomen van het huishouden lager of gelijk is aan **€ 16.965,47€** verhoogd met **€ 3.140,77** per persoon ten laste*.

Categorie 2 : personen met begrensd inkomen

Huishoudens met een jaarlijks bruto belastbaar inkomen lager of gelijk aan **€ 16.965,47** verhoogd met **€ 3.140,77** per persoon ten laste. Er wordt hierbij rekening gehouden met het niet-geïndexeerde kadastraal inkomen (x3) van de onroerende goederen buiten de gezinswoning.

Categorie 3 : personen met schuldoverlast

Personen die een schuldbemiddeling of een collectieve schuldenregeling genieten (Cf. wet 12/6/1991 op het consumentenkrediet; art. 1675-2 e.v. van het Gerechtelijk Wetboek) en de verwarmingsfactuur niet kunnen betalen.

Middelen & uitgaven

Sinds het ontstaan groeiden de uitgaven drastisch. Enerzijds door de grote naambekendheid van het Fonds, dankzij de media-aandacht en anderzijds door de toegenomen crisis, waardoor ook de middenklasse wordt geraakt.

De middelen voor de werking van het Fonds werden initieel aangereikt door de Privé-sector. Het ging hierbij om een prefinanciering van 16,8 M Euro.

Een tweede inkomstenbron tot op heden (de prefinanciering werd afgelost) is een heffing op het product. Een derde inkomstenbron is een financiële injectie vanwege de Federale Overheid.

Aanvankelijk werd het Fonds geconcipeerd als een Crisisfonds d.w.z. dat het Fonds slechts zou tussenkomen i.g.v. extreme én tijdelijke prijsstijgingen. Via een

* Met persoon ten laste wordt bedoeld een lid van het huishouden van de gerechtigde met een netto jaarinkomen, zonder de gezinsbijslag en het onderhoudsgeld voor kinderen, dat lager is dan € 3.070.

autocorrectief mechanisme zou het Fonds dus in sommige perioden niet tussenkomen, wat zou toelaten een buffer op te bouwen tot 40 M euro.

De "permanente" crisis en de nieuwe reglementering leidden er echter toe dat het Fonds is geëvolueerd naar een Permanent Fonds.

Het Fonds werd erkend voor een periode van 5 jaar. De erkenning werd verlengd op 20 augustus 2010. Een nieuwe aanvraag tot erkenning dient te worden ingediend voor einde 2014.

Controle

De erkende vzw is onderworpen aan de controle van de Minister die Energie onder zijn bevoegdheid heeft, door bemiddeling van een regeringscommissaris.

Er wordt ook controle uitgeoefend door een Commissaris-Revisor.

Bijkomende informatie

1. Het wetgevend kader

Omzendbrieven:

- Omzendbrief 2014-01-01: [betreffende de verwarmingsperiode 2014 in het kader van het Sociaal Stookoliefonds.](#)
- Omzendbrief 2013-09-01: [verhoging van de interventiedrempels vanaf 1 september 2013.](#)
- Omzendbrief 2013-01-04: [betreffende de verwarmingsperiode 2013 in het kader van het Sociaal Stookoliefonds.](#)
- Omzendbrief 2012-12-01: [verhoging van de interventiedrempels vanaf 1 december 2012.](#)
- Omzendbrief 2012-02-01: [verhoging van de interventiedrempels vanaf 1 februari 2012.](#)
- Omzendbrief 2012-01-18: [verhoging van de interventiedrempels vanaf 1 januari 2012](#)
- Omzendbrief 2012-01-04: [betreffende de verwarmingsperiode 2012 in het kader van het Sociaal Stookoliefonds](#)
- Omzendbrief 2011-09-13: [verhoging van de interventiedrempels vanaf 1 september 2011.](#)
- Omzendbrief 2011-01-04: [betreffende de verwarmingsperiode 2011 in het kader van het Sociaal Stookoliefonds](#)
- Omzendbrief 2009-06-11: [betreffende de verwarmingstoelage: verhoging van de interventiedrempels vanaf 1 juni 2009](#)
- Omzendbrief 2009-02-13: [betreffende de informaticaprogramma's in het kader van het Sociaal Verwarmingsfonds](#)
- Omzendbrief 2008-12-22: [betreffende nieuwe maatregelen in het kader van het Sociaal Stookoliefonds](#)
- Omzendbrief 2008-08-29: [stookoliefonds 2008-2009](#)
- Omzendbrief 2008-06-16: [Eindafrekening stookoliefonds 2007-2008](#)
- Omzendbrief 2008-05-16: [Indexering van de interventiedrempels vanaf 1 mei 2008](#)
- Omzendbrief 2008-01-22: [Omzendbrief betreffende de uitbreiding van het Sociaal Stookoliefonds](#)
- Omzendbrief 2008-01-08: [betreffende de verwarmingstoelage: indexering van de interventiedrempels vanaf 1 januari 2008](#)
- Omzendbrief 2007-08-27: [betreffende de verwarmingstoelage: 2007-2008](#)
- Omzendbrief 2007-07-10: [betreffende de verwarmingstoelage en het verzenden van gegevens via de Kruispuntbank van de Sociale Zekerheid; een nieuwe PrimaWeb-toepassing](#)
- Omzendbrief 2007-07-06: [Afrekening Stookoliefonds](#)

- Omzendbrief 2006-10-01: [betreffende de verwarmingstoelage: indexering van de interventiedrempels vanaf 1 oktober 2006](#)
- Omzendbrief 2006-08-10: [enkele richtlijnen voor de verwarmingsperiode 2006-2007](#)
- Omzendbrief 2005-11-22: [Omzendbrief van 22 november 2005: Verwarmings- toelage: modaliteiten inzake de aanvraag van een bijkomend voorschot \(periode 1/9/2005-30/4/2006\)](#)
- Omzendbrief 2005-09-12: [wijziging van de interventie drempels](#)
- Omzendbrief 2005-08-17: [betreffende de verwarmingstoelage vanaf 1 september 2005](#)

Wetgeving:

- Wetten 2008-12-22: [Diverse bepalingen betreffende het sociaal stookoliefonds.](#)
- Koninklijk Besluit 2009-03-27: [Bepalen van de nadere regels voor de toekenning van de verwarmingstoelage in het kader van het Sociaal Stookoliefonds Publicatiedatum.](#)
- Koninklijk Besluit 2005-08-10: [tot wijziging van het koninklijk besluit van 9 januari 2005 tot het bepalen van de nadere regels voor de toekenning van de verwarmingstoelage in het kader van het Sociaal Stookoliefonds](#)
- Koninklijk Besluit 2005-01-09: [tot het bepalen van de nadere regels voor de toekenning van de verwarmingstoelage in het kader van het Sociaal Stookoliefonds](#)
- Programmawet van 2004-12-31: [Wettelijke basis voor de verwarmingstoelage.](#)



Fonds Social Chauffage
Sociaal Verwarmingsfonds

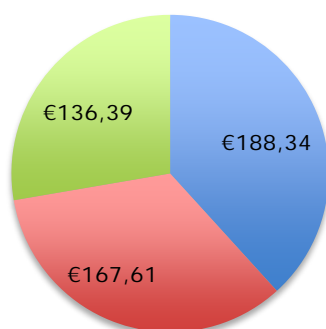
Cijfergegevens Sociaal Verwarmingsfonds/jaar

2009

Gemiddelde temperatuur België- bron KMI	11°C
Aantal dagen met vriestemperaturen België- bron KMI	47
Aantal dagen -0°C België- bron KMI	9

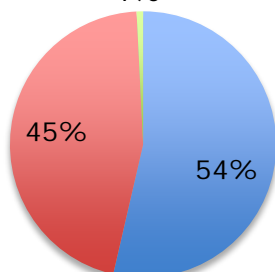
Gemiddelde toelage stookolie

■ Vlaanderen ■ Wallonië ■ Brussel Stad



Hoeveelheid liter stookolie/toelage

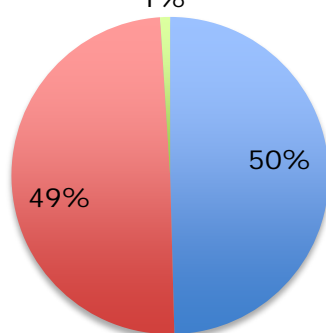
■ Vlaanderen ■ Wallonië ■ Brussel Stad
63.273.998 liter 53.824.781 liter 931.176 liter
1%



België totaal : 118.029.955 liter

Aantal gezinnen/toelage

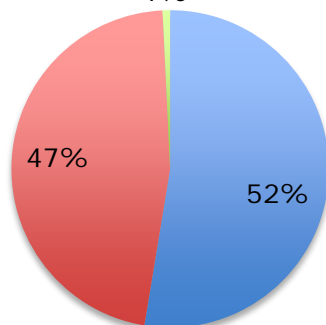
■ Vlaanderen ■ Wallonië ■ Brussel Stad
50.116 49.952 1026
1%



België totaal : 101.094 gezinnen

Bedrag verleende toelages

■ Vlaanderen ■ Wallonië ■ Brussel Stad
€9.292.674 €8.241.780 €134.713
1%



België totaal : 17.669.167 Euro

2010

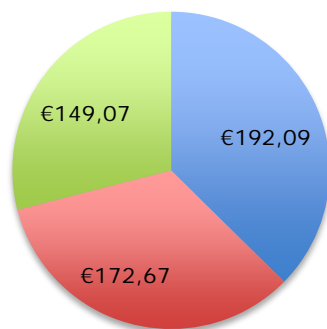
Gemiddelde temperatuur België- bron KMI **9,7 °C**

Aantal dagen met vriestemperaturen België- bron KMI **74**

Aantal dagen -0°C België- bron KMI **27**

Gemiddelde toelage stookolie

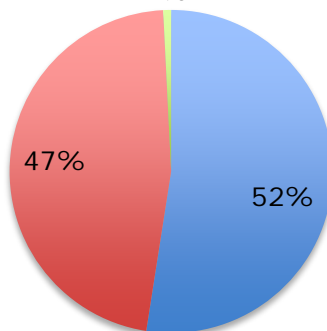
■ Vlaanderen ■ Wallonië ■ Brussel Stad



België totaal : gemiddelde toelage stookolie = €182,6

Hoeveelheid liter stookolie/toelage

■ Vlaanderen ■ Wallonië ■ Brussel Stad
77.261.965 liter 68.848.588 liter 1.159.300 liter
1%

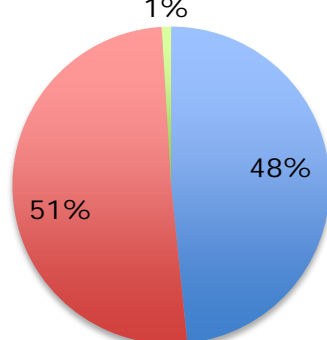


België totaal : 147.269.853 liter

Aantal gezinnen/toelage

■ Vlaanderen ■ Wallonië ■ Brussel Stad

59.970 62.832 1.179

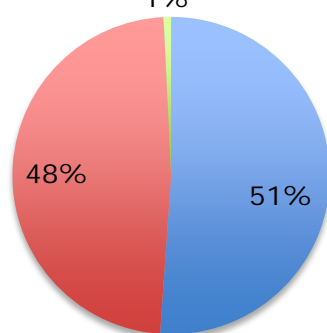


België totaal : 123.981 gezinnen

Bedrag verleende toelages

■ Vlaanderen ■ Wallonië ■ Brussel Stad

€11.330.069 €10.668.547 €168.706



België totaal: 22.167.322 Euro aan verleende toelages

2011

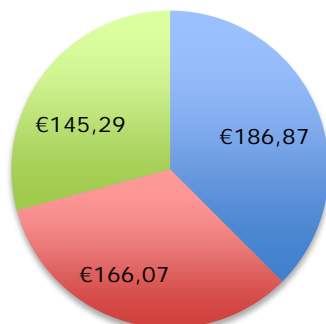
Gemiddelde temperatuur België- bron KMI **11,6 °C**

Aantal dagen met vriestemperaturen België- bron KMI **28**

Aantal dagen -0°C België- bron KMI **2**

Gemiddelde toelage stookolie

■ Vlaanderen ■ Wallonië ■ Brussel Stad

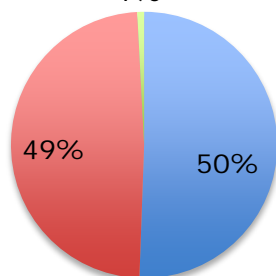


België totaal: gemiddelde toelage stookolie = €175,75

Hoeveelheid liter stookolie/toelage

■ Vlaanderen ■ Wallonië ■ Brussel Stad

73.724.643 liter 70.196.628 liter 1.212.714 liter

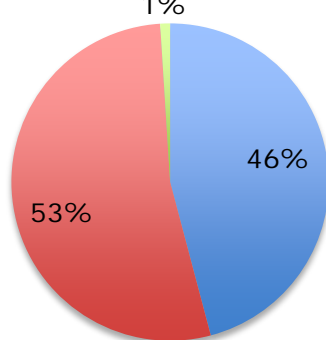


België totaal : 145.803.985 liter

Aantal gezinnen/toelage

■ Vlaanderen ■ Wallonië ■ Brussel Stad

58.981 68.305 1.294

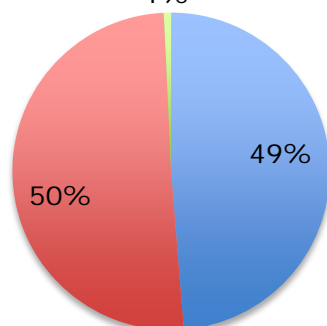


België totaal: 128.894 gezinnen

Bedrag verleende toelages

■ Vlaanderen ■ Wallonië ■ Brussel Stad

10.811.041 11.224.966 175.361



België totaal : 22.211.368 Euro aan verleende toelages

2012

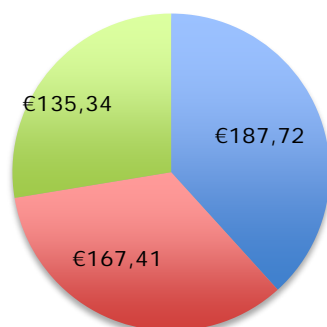
Gemiddelde temperatuur België- bron KMI **10,6 °C**

Aantal dagen met vriestemperaturen België- bron KMI **37**

Aantal dagen -0°C België- bron KMI **14**

Gemiddelde toelage stookolie

■ Vlaanderen ■ Wallonië ■ Brussel Stad

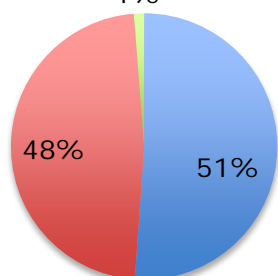


België totaal : gemiddelde toelage stookolie = €176,91

Hoeveelheid liter stookolie/toelage

■ Vlaanderen ■ Wallonië ■ Brussel Stad

75.163.997 liter 70.066.836 liter 1.815.397 liter

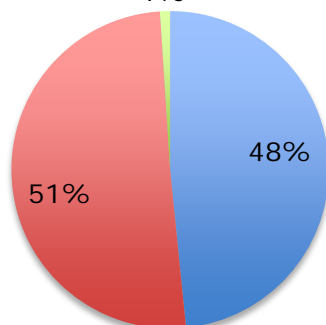


België totaal: 146.372.624 liter

Aantal gezinnen/toelage

■ Vlaanderen ■ Wallonië ■ Brussel Stad

56.090 58.622 1.182

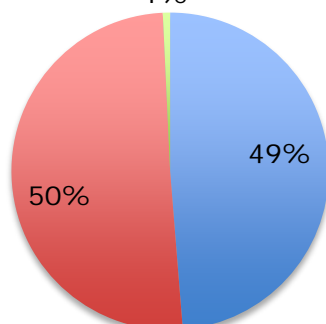


België totaal : 115.894 gezinnen

Bedrag verleende toelages

■ Vlaanderen ■ Wallonië ■ Brussel Stad

11.063.785 11.475.430 167.752



België totaal: 22.706.967 Euro aan verleende toelages

2013

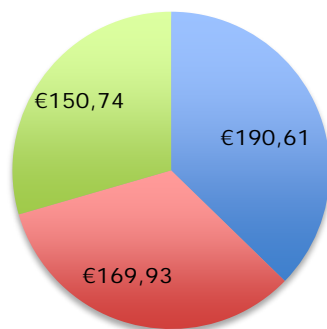
Gemiddelde temperatuur België- bron KMI **10,1 °C**

Aantal dagen met vriestemperaturen België- bron KMI **58**

Aantal dagen -0°C België- bron KMI **16**

Gemiddelde toelage stookolie

■ Vlaanderen ■ Wallonië ■ Brussel Stad

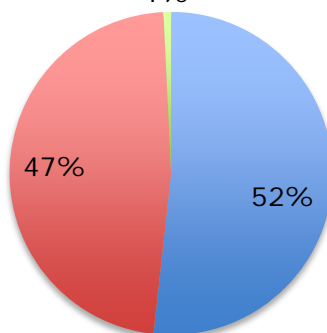


België totaal: gemiddelde toelage stookolie= €179,85

Hoeveelheid liter stookolie/toelage

■ Vlaanderen ■ Wallonië ■ Brussel Stad

72.872.606 liter 66.887.911 liter 1.077.799 liter

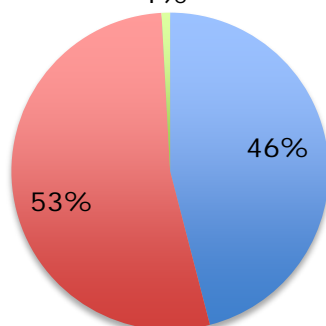


België totaal: 140.838.316 liter

Aantal gezinnen/toelage

■ Vlaanderen ■ Wallonië ■ Brussel Stad

57.192 66.360 1.082

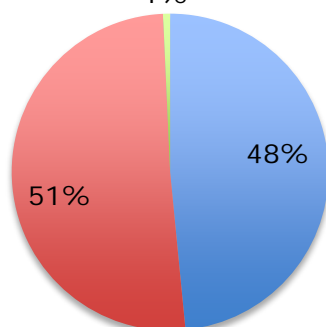


België totaal: 124.434 gezinnen

Bedrag verleende toelages

■ Vlaanderen ■ Wallonië ■ Brussel Stad

€10.737.445 €11.265.946 €158.867



België totaal : 22.162.258 Euro aan verleende toelages